

Số: 326 /BHXH-TTPTĐT

Kiên Giang, ngày 17 tháng 3 năm 2021

V/v hướng dẫn tra cứu thông tin cá nhân trên hệ thống ứng dụng tiện ích VssID trên địa bàn tỉnh Kiên Giang

SỞ THÔNG TIN VÀ TRUYỀN THÔNG

Số: 872

ĐẾN Ngày: 23/3/21

Chuyên:

Số và ký hiệu HS:

Kính gửi

Lãnh đạo các Sở, ban, ngành, đoàn thể cấp tỉnh;

Các đơn vị, doanh nghiệp trên địa bàn thành phố Rạch Giá, tỉnh Kiên Giang.

Thực hiện Công văn số 3717/BHXH-CNTT ngày 25 tháng 11 năm 2020 của Bảo hiểm xã hội (BHXH) Việt Nam về việc triển khai ứng dụng VssID;

Để kịp thời thông tin về những quyền lợi chế độ, chính sách BHXH, bảo hiểm y tế (BHYT), bảo hiểm thất nghiệp (BHTN) đến người tham gia, đảm bảo quyền lợi cho người lao động và mỗi người dân trong việc chấp hành chính sách, pháp luật về BHXH, BHYT, BHTN. BHXH Việt Nam đã triển khai và ứng dụng phần mềm VssID trên thiết bị di động.

VssID - BHXH số là ứng dụng trên nền tảng thiết bị di động của BHXH Việt Nam, đã được cung cấp trên Google Play cho thiết bị sử dụng hệ thống điều hành Android và trên AppStore cho thiết bị sử dụng hệ thống điều hành IOS của Apple, để thiết lập kênh giao tiếp và tạo điều kiện cho người tham gia BHXH, BHYT, BHTN tiếp cận thông tin, thực hiện các dịch vụ công một cách tiện lợi, dễ dàng, nhanh chóng như:

- Tra cứu thông tin quá trình tham gia BHXH, BHYT, BHTN.
- Tra cứu thông tin hưởng các chế độ: Ốm đau, thai sản, tai nạn lao động - bệnh nghề nghiệp, khám chữa bệnh BHYT.
- Tra cứu mã số BHXH; thời hạn sử dụng thẻ BHYT.
- Tra cứu địa chỉ cơ quan BHXH, đại lý thu BHXH ở gần bạn nhất.
- Tra cứu cơ sở y tế có ký hợp đồng khám, chữa bệnh BHYT.
- Định hướng trong thời gian tới sẽ dần thay thế thẻ BHYT, sổ BHXH tích hợp trên dịch vụ công: Trong quản lý dữ liệu cá nhân và thanh toán trực tiếp.

BHXH tỉnh tổ chức hướng dẫn đăng ký tài khoản truy cập VssID (phụ lục hướng dẫn kèm theo).

Rất mong Lãnh đạo các sở, ban, ngành, đoàn thể và các doanh nghiệp trên địa bàn thành phố Rạch Giá, phổ biến, quán triệt cho công chức, viên chức, người lao động trong đơn vị đăng ký tài khoản giao dịch điện tử cá nhân, để kịp

thời thông tin về những quyền lợi chế độ, chính sách BHXH, BHYT, BHTN đến người tham gia, đảm bảo quyền lợi cho người lao động và mỗi người dân.

Trong quá trình sử dụng, có khó khăn vướng mắc, cần hỗ trợ, đề nghị liên hệ về BHXH tỉnh (qua Văn phòng BHXH tỉnh, điện thoại: 02973.926855).

Việc đăng ký tài khoản giao dịch điện tử VssID xin gửi về địa chỉ: Văn phòng BHXH tỉnh, địa chỉ: Số 854 đường 3 tháng 2, phường An Hòa, thành phố Rạch Giá, tỉnh Kiên Giang, để được cấp mã số.


Nơi nhận:

- Như trên;
- Ban Giám đốc (để biết);
- VP BHXH tỉnh;
- Phòng CNTT;
- Lưu: VT, TTPTĐT. *ho*



**KT. GIÁM ĐỐC
PHÓ GIÁM ĐỐC**

Nguyễn Công Chánh



HƯỚNG DẪN ĐĂNG KÝ TÀI KHOẢN TRUY CẬP VSSID

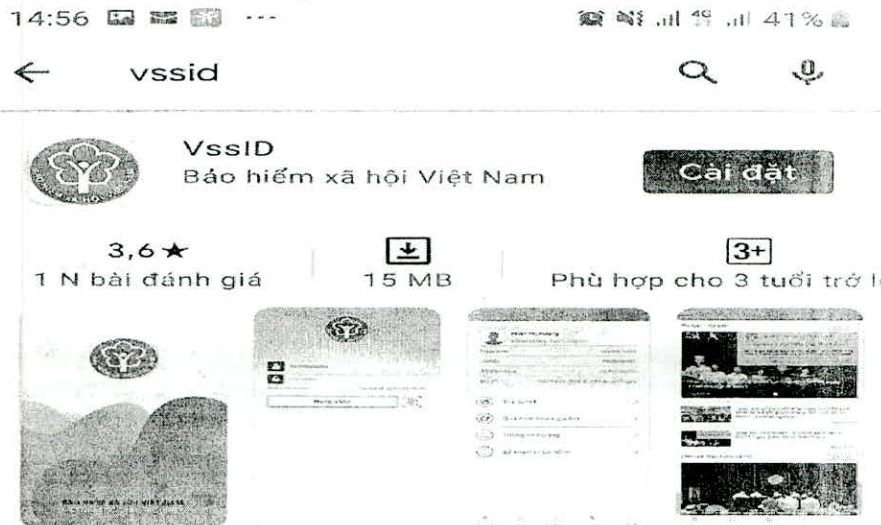
(Kèm theo Công văn số 326 /BHXH-TTPTĐT
ngày 17 tháng 3 năm 2021 của BHXH tỉnh Kiên Giang)

- VssID dùng trên Điện thoại, máy tính bảng sử dụng hệ điều hành Android 4.1 hoặc ISO 9.0 trở lên.
- Có tài khoản giao dịch điện tử với cơ quan BHXH.
- Đăng nhập bằng mã số BHXH, sau đó có thể thiết lập đăng nhập bằng vân tay (nếu thiết bị có hỗ trợ vân tay).
- Trong cùng thời điểm, chỉ đăng nhập 01 tài khoản trên 01 thiết bị. Nếu đăng nhập vào thiết bị thứ 2 sẽ yêu cầu nhập mã OTP đồng thời sau khi đăng nhập ở thiết bị thứ hai thì tài khoản trên thiết bị thứ nhất sẽ bị thoát ra.

I. ĐIỆN THOẠI ANDROID

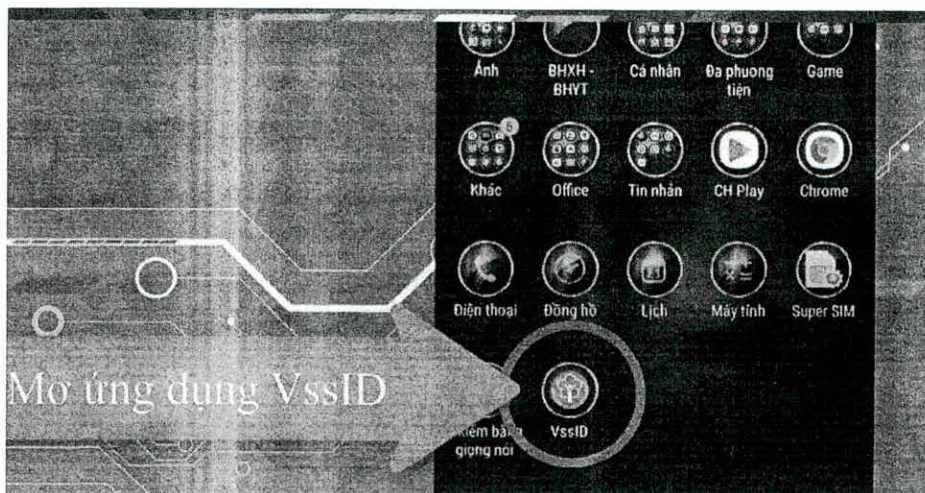
1. TẢI VÀ CÀI ĐẶT ỨNG DỤNG VSSID

- **Bước 1:** Truy cập vào kho ứng dụng **Google Play/CH Play**
- **Bước 2:** Nhập vào ô tìm kiếm **VssID**




VssID là ứng dụng trên nền tảng di động chính thức của Bảo hiểm xã hội Việt Nam

- **Bước 3:** Mở ứng dụng VssID



- **Bước 4: Nhấn Tiếp tục và Chấp nhận**



Trước khi bạn bắt đầu

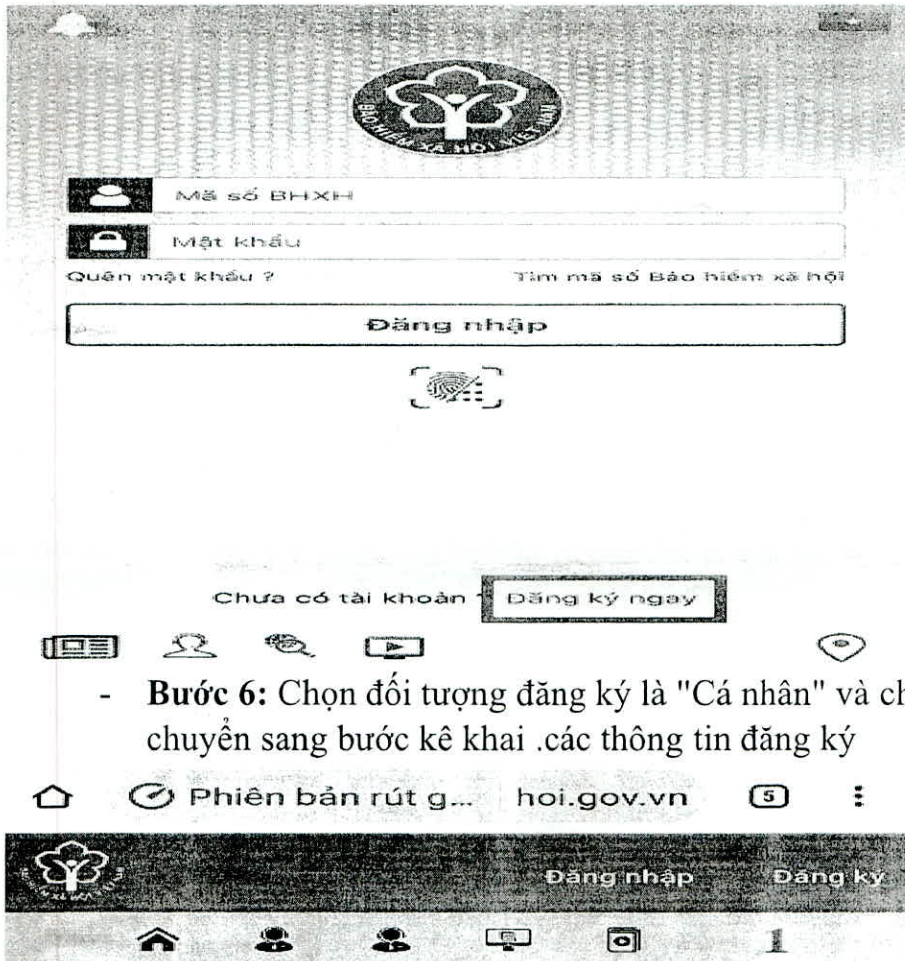
"VssID - Bảo hiểm xã hội số" (gọi tắt là VssID) là ứng dụng dịch vụ thông tin trên nền tảng thiết bị di động chính thức thuộc hệ sinh thái chuyển đổi số của của Bảo hiểm xã hội Việt Nam nhằm phục vụ mục đích thiết lập kênh giao tiếp, tiếp cận thông tin, thực hiện dịch vụ công cho cá nhân một cách tiện lợi, dễ dàng, nhanh chóng thông qua Mã số Bảo hiểm xã hội. Tiến tới được sử dụng để thay thế Số BHXH, Thẻ BHYT.

Bỏ qua

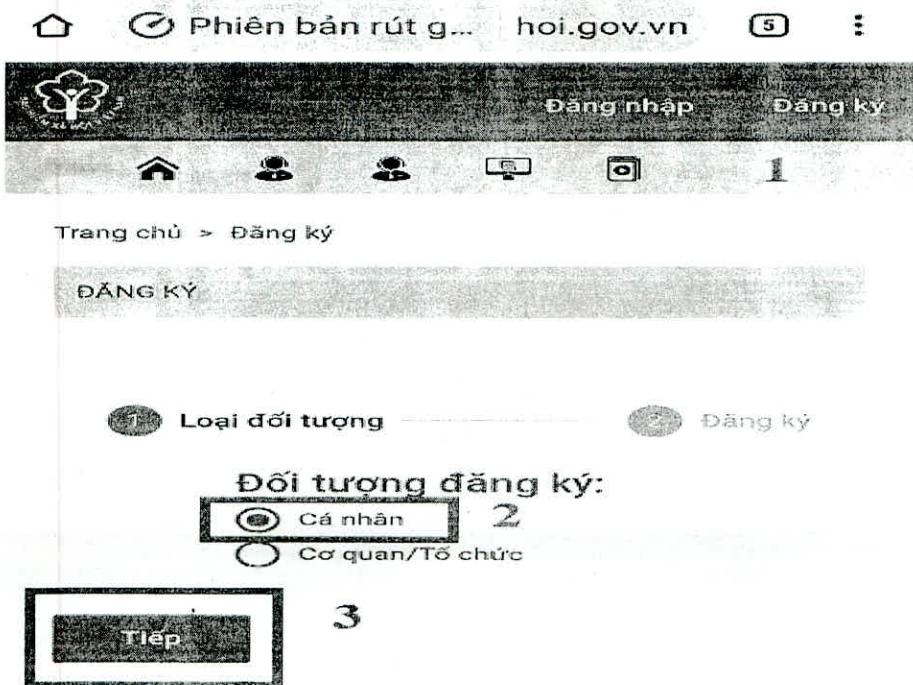


Tiếp tục

- **Bước 5: Đăng ký tài khoản VssID**



- **Bước 6:** Chọn đối tượng đăng ký là "Cá nhân" và chọn "Tiếp" để chuyển sang bước kê khai các thông tin đăng ký



- **Bước 7:** Thực hiện kê khai thông tin, đính kèm ảnh cá nhân, Họ và tên, Mã số BHXH, Số CMND, Địa chỉ liên hệ, Thư điện tử, Số điện thoại di động



Trang chủ > Đăng ký

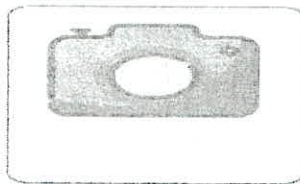
ĐĂNG KÝ

Loại đối tượng

2 Đăng ký

TỜ KHAI

Đăng ký sử dụng, điều chỉnh thông tin và ngừng sử dụng phương thức giao dịch điện tử trong lĩnh vực bảo hiểm xã hội



Chọn ảnh cá nhân

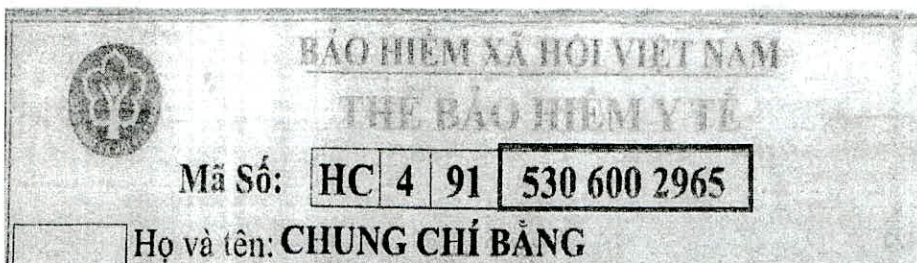


Họ và tên*


Chung Chí Bằng

Mã số bảo hiểm xã hội*

5306002965



- **Bước 8:** Đính kèm ảnh chụp giấy CMND (mặt trước, mặt sau)



Họ và tên *

Chung Chí Bằng

Mã số bảo hiểm xã hội *

5306002965

Số CMND/HC/CC *



**Ảnh chụp
CMND,
mặt trước,
mặt sau**

Địa chỉ liên hệ *

Chọn tỉnh

Chọn tỉnh

Chọn huyện

Chọn huyện, thành phố

Chọn xã


Chọn phường, xã

Số nhà, ngõ (ngách, hẻm), đường phố, tổ (thôn, xóm, ấp)

nhập số nhà, tên đường

Số chứng thư số của cơ quan, tổ chức, cá nhân

- **Bước 9:** Chọn cơ quan BHXH đang tham gia



Cơ quan/tổ chức/cá nhân tôi cam kết hoàn toàn trách nhiệm trước thực của nội dung từ trong lĩnh vực của pháp luật.

Chọn cơ quan Bảo hiểm xã hội

- [091] BHXH Tỉnh Kiên Giang
 - [09102] BHXH TP Hà Tiên
 - [09103] BHXH Huyện Kiên Lương
 - [09104] BHXH Huyện Hòn Đất
 - [09105] BHXH Huyện Tân Hiệp
 - [09106] BHXH Huyện Châu Thành
 - [09107] BHXH Huyện Giồng Riềng
 - [09108] BHXH Huyện Gò Quao
 - [09109] BHXH Huyện An Biên
 - [09110] BHXH Huyện An Minh
 - [09111] BHXH Huyện Vĩnh Thuận
 - [09112] BHXH thành phố Phú Quốc
 - [09113] BHXH huyện Kiên Hải
 - [09114] BHXH Huyện U Minh Thượng
 - [09115] BHXH Huyện Giang Thành

Chọn cơ quan BHXH



Chọn hình thức nộp

- Tại nơi tiếp nhận
- Tại nhà thông

- **Bước 10:** Bấm “Ghi Nhận” để hoàn tất quá trình kê khai



của pháp luật.

Chọn cơ quan BHXH tiếp nhận*:

> BHXH Tỉnh Kiên Giang Thay đổi

Chọn hình thức nộp hồ sơ

- Tại nơi tiếp nhận hồ sơ theo quy định của Bảo hiểm Xã
- Tại nhà thông qua dịch vụ bưu chính công ích (Cước d

Địa chỉ cơ quan

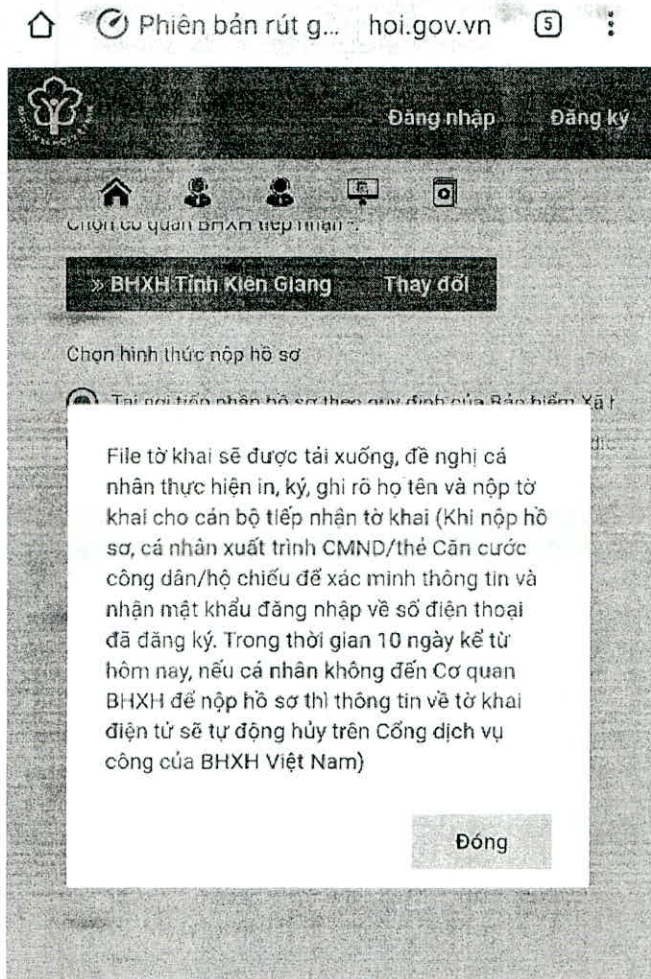
854 Đường 3/2 P An Hoà, TP Rạch Giá, Kiên Giang - ĐT : 02973.926.855

Số điện thoại

02973.926.855



- **Bước 11:** Hệ thống thông báo thời hạn gửi Mẫu 01 về cơ quan BHXH



Sau 10 ngày kể từ ngày đăng ký, hệ thống sẽ hủy tờ khai NẾU chưa gửi Mẫu 01 về cơ quan BHXH, lúc này sẽ đăng ký lại từ đầu

- **Bước 12:** Hệ thống sẽ tải mẫu 01 về điện thoại. Trên thanh báo của điện thoại, trượt hướng xuống để xem Mẫu 01 và mở xem thông tin

15:05 [Download icon] [App icon] [Mail icon] [More icon]

[Signal icon] [4G icon] [Signal strength icon] [39% battery icon]

↓ Trình quản lý Tải xuống

00264.GD_2021_091.pdf


Tải về hoàn tất.

- **Bước 13:**

Cá nhân thực hiện in mẫu 01, ký tên, Gửi về cơ quan BHXH Sau khi cán bộ BHXH đối chiếu thông tin Mẫu 01. Nếu hợp lệ sẽ kích hoạt tài khoản. Mật khẩu được gửi về số điện thoại đã đăng ký

2. ĐĂNG NHẬP VÀO ỨNG DỤNG VSSID


- **Bước 1:** Nhập Mã số BHXH và mật khẩu vừa được gửi về số điện thoại



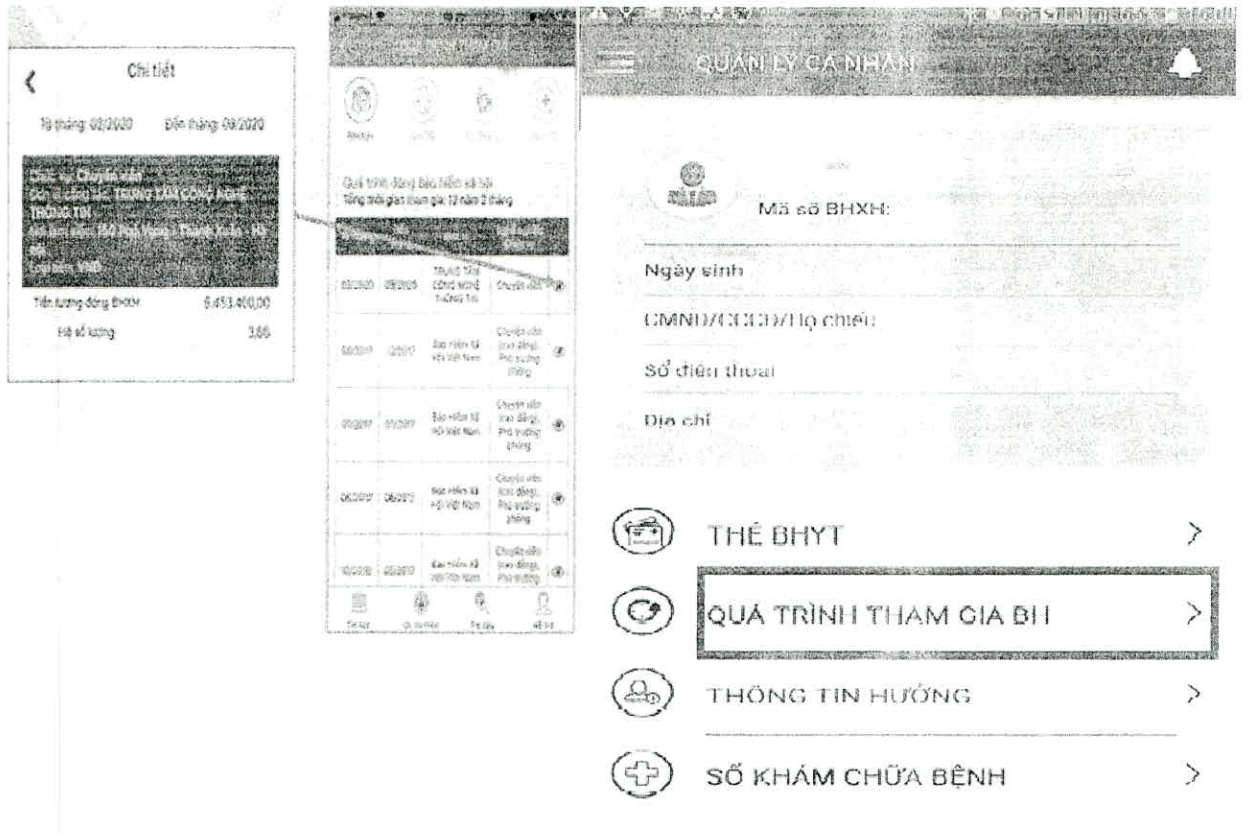
- **Bước 2:** Nhập mã OTP (nếu có), Để tiếp tục sử dụng, ứng dụng cần được cấp quyền truy cập




- **Bước 3:** Đổi mật khẩu





- **Bước 4:** Quá trình tham gia BHXH



- Bước 5: Thẻ BHYT





II. ĐIỆN THOẠI IOS

1. TẢI VÀ CÀI ĐẶT ỨNG DỤNG VSSID

- Bước 1: Truy cập vào kho ứng dụng APP STORE
- Bước 2: Nhập vào ô tìm kiếm VssID
- Bước 3: Tải và cài đặt ứng dụng VssID giống như Mục I.



Handwritten signature or mark.