

Số: 452 /TB-VP

Kiên Giang, ngày 21 tháng 6 năm 2021


THÔNG BÁO

Về việc đưa vào hoạt động chính thức tài khoản Zalo Official của Văn phòng UBND tỉnh Kiên Giang và chức năng khai báo y tế điện tử trên tài khoản

Nhằm đẩy mạnh ứng dụng công nghệ thông tin trong việc cải cách hành chính, tuyên truyền, tương tác giữa Văn phòng UBND tỉnh Kiên Giang và các tổ chức, cá nhân trên môi trường mạng trong bối cảnh dịch bệnh Covid-19 đang diễn biến phức tạp. Đồng thời hỗ trợ công dân thực hiện việc khai báo y tế điện tử, giảm bớt thao tác so với cách khai báo y tế truyền thống, góp phần tích cực trong công tác phòng, chống dịch bệnh Covid-19 trên địa bàn tỉnh. Văn phòng UBND tỉnh Kiên Giang đã xây dựng tài khoản Zalo Official với các thông tin như sau:

1. Thông tin chung

- Tên tài khoản: Văn phòng UBND tỉnh Kiên Giang
- Đường dẫn truy cập tài khoản: <https://zalo.me/vpubndtinhkiengiang>
- Mã Qr-code truy cập tài khoản:



- Cơ quan quản lý tài khoản: Văn phòng UBND tỉnh Kiên Giang

2. Các chức năng của tài khoản:

- Chức năng liên quan đến Covid-19:
 - + Cập nhật tình hình dịch bệnh Covid-19 trên cả nước.
 - + Truy cập đến số hotline của Sở Y tế tỉnh Kiên Giang.
 - + Khai báo y tế điện tử, mã tờ khai được quản lý và gửi tự động về cho người dùng qua tin nhắn Zalo, giúp giảm thao tác chụp màn hình so với cách khai báo y tế truyền thống (*hướng dẫn kèm theo*).
 - + Quét mã Qr-code.

- Xem các tin tức, hoạt động trên Cổng thông tin điện tử Văn phòng UBND tỉnh Kiên Giang.

- Trao đổi thông tin giữa Văn phòng UBND tỉnh Kiên Giang và các tổ chức, cá nhân trên tài khoản.

Ghi chú: tùy vào tình hình thực tế các chức năng của tài khoản sẽ được cập nhật cho phù hợp.

3. Thời gian hoạt động chính thức: từ ngày 21 tháng 6 năm 2021.

Văn phòng UBND tỉnh Kiên Giang xin thông báo về việc đưa vào hoạt động chính thức tài khoản Zalo Official: “Văn phòng UBND tỉnh Kiên Giang” và chức năng khai báo y tế điện tử của tài khoản đến các cơ quan, tổ chức, cá nhân được biết./.

Nơi nhận:

- CT và các PCT UBND tỉnh;
- Văn phòng Tỉnh ủy;
- Văn phòng ĐDBQH và HĐND tỉnh;
- Các sở, ban, ngành tỉnh;
- UBND các huyện, thành phố;
- Báo Kiên Giang;
- Công TTĐT Văn phòng UBND tỉnh;
- Lãnh đạo Văn phòng UBND tỉnh;
- Các phòng, ban, đơn vị thuộc Văn phòng UBND tỉnh;
- Lưu: VT, Nguyen.

**KT. CHÁNH VĂN PHÒNG
PHÓ CHÁNH VĂN PHÒNG**



Đỗ Thị Lệ Hảo



**HƯỚNG DẪN THỰC HIỆN CHỨC NĂNG KHAI BÁO Y TẾ
ĐIỆN TỬ TRÊN TÀI KHOẢN ZALO OFFICIAL CỦA
VĂN PHÒNG UBND TỈNH KIÊN GIANG**

(Kèm theo Thông báo số 452 /TB-VP ngày 21 tháng 6 năm 2021 của Văn phòng UBND tỉnh Kiên Giang)

Bước 1: Mở ứng dụng Zalo trên thiết bị di động và thực hiện quét mã QR-Code tài khoản Zalo Official của Văn phòng UBND tỉnh Kiên Giang:

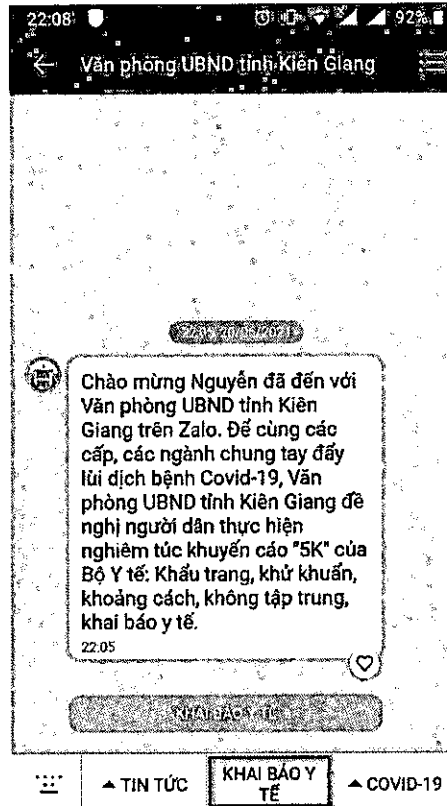


Bước 2: Sau khi quét mã QR-code của tài khoản, chọn vào “Quan tâm”, như hình bên dưới:

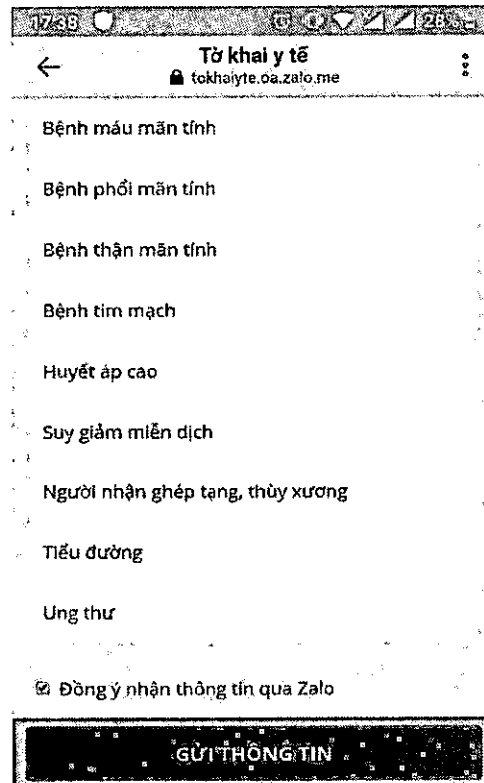




Bước 3: Ở giao diện chatbox của tài khoản Zalo Official Văn phòng UBND tỉnh Kiên Giang. Để thực hiện khai báo y tế, chọn vào menu **“KHAIBÁO Y TẾ”** như hình bên dưới:



Bước 4: Nhập thông tin khai báo y tế và chọn **“GỬI THÔNG TIN”** như hình bên dưới:





Bước 5: Nhận thông tin khai báo sau đó chọn “TRỞ VỀ ZALO”, như hình

17:39

Tờ khai y tế
torkhaiyte.0a.zalo.me

THÔNG TIN KHAI BÁO Y TẾ
PHÒNG CHỐNG DỊCH COVID-19

Thông tin khai báo

Ngày khai báo: 19/06/2021

TỜ KHAI ID: [input field]

Họ và tên: [input field]

CMND/CCCD: [input field]

Số điện thoại: [input field]

Email: [input field]

Thông tin di chuyển

Phương tiện đi lại: Cá nhân

Số phương tiện: [input field]

Số ghế: [input field]

ĐIỀU CHỈNH TỜ KHAI TRỞ VỀ ZALO

Bước 6: Nhận mã Qr-code được trả về tự động qua tin nhắn Zalo

